

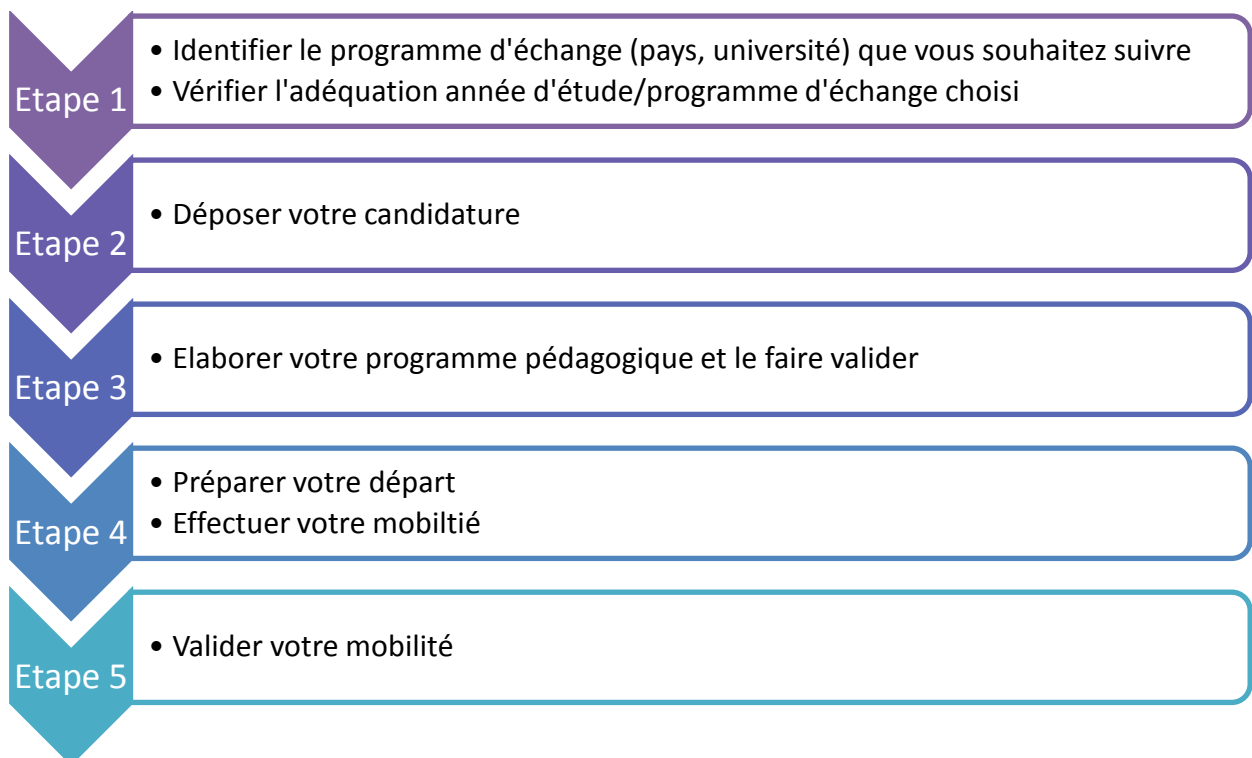
MOBILITE A L'ETRANGER
Démarches à suivre pour préparer votre mobilité dans le cadre d'un programme d'échange

Au cours de vos études, vous avez la possibilité d'effectuer une partie de votre cursus dans une université étrangère, partenaire de l'ENVT : il s'agit d'une mobilité dans le cadre d'un programme d'échange.

L'ENVT propose quatre programmes d'échange :

- Programme d'étude Erasmus + (Europe)
- Programme d'échange à la faculté vétérinaire à Saint-Hyacinthe (Université de Montréal)
- Programme BRAFAGRI (Brésil)
- Programme ARFAGRI (Argentine)

Voici les étapes clés de votre projet :



MOBILITE A L'ETRANGER Dans le cadre de programmes d'échange

ETAPE 1

Identifier le programme d'échange (pays, université) que vous souhaitez suivre

Les différents programmes sont décrits sur le site internet de l'école, rubrique « International » : <http://www.envt.fr/menu-og-36/les-departs>

Une soirée « mobilité », organisée chaque année au mois d'octobre vous présente également les différentes options de départ à l'étranger.

Votre interlocuteur est le service des Relations Internationales : la responsable administrative, Françoise Artero (francoise.artero@envt.fr) Et le Directeur des Relations Internationales, Gilles Meyer (gilles.meyer@envt.fr)

ETAPE 2

Déposer votre candidature


Vous trouverez ci-après les différents formulaire de candidature pour un départ dans le cadre d'un programme d'échange.

Votre candidature sera étudiée par une commission constituée de la Directrice, du Directeur de l'Enseignement et de la Vie Etudiante, du Directeur des Relations Internationales et d'enseignants-chercheurs impliqués dans les relations internationales.

Calendrier administratif

Retour des candidatures	10 décembre (13h30-17h) 15 décembre (8 à 12h)
Sélection des candidats	janvier
Résultats des sélections	Fin janvier

MOBILITE A L'ETRANGER
Dans le cadre de programmes d'échange



Formulaire de candidature
Programme Erasmus +

NOM : **Prénom :** **Promotion actuelle:**

DATE ET LIEU DE NAISSANCE : **NATIONALITE :**

Mail : **N° tel. Portable :**

Boursier de l'Etat : Oui Non

Avez-vous validé votre mobilité à l'étranger ? Oui Non

Projet

Durée de la mobilité : Année Semestre 1 Semestre 2

Vœux pour l'université d'accueil (formuler au moins deux vœux):

1^{ère} vœux :

2^{ème} vœux :

3^{ème} vœux :

Postulez-vous pour un autre programme d'échange, et si oui, lequel ?

.....

Niveau de langue (du pays d'accueil) ?

Vœux n°1	<input type="checkbox"/>	A1	<input type="checkbox"/>	A2	<input type="checkbox"/>	B1	<input type="checkbox"/>	C1	<input type="checkbox"/>	C2
Vœux n°2	<input type="checkbox"/>	A1	<input type="checkbox"/>	A2	<input type="checkbox"/>	B1	<input type="checkbox"/>	C1	<input type="checkbox"/>	C2
Vœux n°3	<input type="checkbox"/>	A1	<input type="checkbox"/>	A2	<input type="checkbox"/>	B1	<input type="checkbox"/>	C1	<input type="checkbox"/>	C2

Pièces à joindre :

- Lettre de motivation
- CV
- Relevés de notes

J'atteste sur l'honneur l'exactitude des renseignements fournis.

Date :

Signature :

MOBILITE A L'ETRANGER
Dans le cadre de programmes d'échange
Formulaire de candidature

PHOTO

Programme BRAFAGRI - Brésil

NOM : **Prénom :** **Promotion actuelle:**

DATE ET LIEU DE NAISSANCE : **NATIONALITE :**

Mail : **N° tel. Portable :**

Boursier de l'Etat : Oui Non

Avez-vous validé votre mobilité à l'étranger ? Oui Non

Projet

Durée de la mobilité : Année Semestre 1 Semestre 2

Postulez-vous pour un autre programme d'échange, et si oui, lequel ?

.....

Pièces à joindre :

- Lettre de motivation
- CV
- Relevés de notes

J'atteste sur l'honneur l'exactitude des renseignements fournis.

Date :

Signature :

Formulaire à retourner au service des Relations Internationales

MOBILITE A L'ETRANGER
Dans le cadre de programmes d'échange
Formulaire de candidature

PHOTO

Programme ARFAGRI - Argentine

NOM : Prénom : Promotion actuelle:

DATE ET LIEU DE NAISSANCE : NATIONALITE :

Mail : N° tel. Portable :

Boursier de l'Etat : Oui Non

Avez-vous validé votre mobilité à l'étranger ? Oui Non

Projet

Durée de la mobilité : Année Semestre 1 Semestre 2

Postulez-vous pour un autre programme d'échange, et si oui, lequel ?

.....

Niveau de langue (ESPAGNOL) ?

A1 A2 B1 C1 C2

Pièces à joindre :

- Lettre de motivation
- CV
- Relevés de notes

J'atteste sur l'honneur l'exactitude des renseignements fournis.

Date :

Signature :

ETAPE 3

Elaboration du programme pédagogique

Vous avez été sélectionné pour effectuer une mobilité à l'étranger l'an prochain. Il est à présent nécessaire de construire votre programme pédagogique.

Vos interlocuteurs sont ici : l'enseignant référent affecté à votre projet et la DEVE.

Calendrier administratif

<p>Etape 1 : Elaboration du programme avec l'aide de l'enseignant référent attribué.</p> <p>→ Compléter la fiche suivante « programme pédagogique dans le cadre d'une mobilité à l'étranger ».</p>	<p>De février à mars</p>
<p>Etape 2 : Validation du programme par le DEVE</p> <p>→ Envoyer à la DEVE la fiche « programme pédagogique dans le cadre d'une mobilité à l'étranger »</p> <p>→ Date limite de finalisation du programme</p>	<p>1er avril 2021</p> <p>30 avril 2021</p>
<p>Etape 3 : Finaliser les démarches avec l'université d'accueil</p> <p>→ Envoyer le dossier demandé par chaque université</p> <p>→ Signer le contrat d'étude (learning agreement) fourni par l'université d'accueil</p>	<p>Se renseigner auprès des universités</p>

Documents utiles

- Fiche « programme pédagogique dans le cadre d'une mobilité à l'étranger » page suivante.
- Les fiches pédagogiques des modules de l'ENVT disponibles sur le site internet de l'école, rubrique [FORMATION → FORMATION INITIALE → PROGRAMMES PEDAGOGIQUES](#).
- Le kit mobilité fournit par le service des relations internationales.

MOBILITE A L'ETRANGER
Dans le cadre de programmes d'échange

PROGRAMME PEDAGOGIQUE DANS LE CADRE D'UNE MOBILITE A L'ETRANGER

NOM : **Prénom :** **Promotion actuelle:**

Nom du programme d'échange : *Enseignant référent :*

UNIVERSITE D'ACCUEIL

Pays Ville

Nom de l'université

Votre contact dans l'université d'accueil :

Mail :

Quelles sont vos dates de séjour ? (*réponse obligatoire, dates prévues si dates exactes encore incertaines*)

Départ : **Retour :**

PROGRAMME PEDAGOGIQUE

Merci de compléter le tableau ci-dessous en indiquant les modules prévus à l'ENVT et ceux qui correspondraient dans l'université d'accueil. Il est nécessaire qu'au moins l'équivalent de 75% du programme de l'ENVT soit réalisé dans l'université d'accueil.

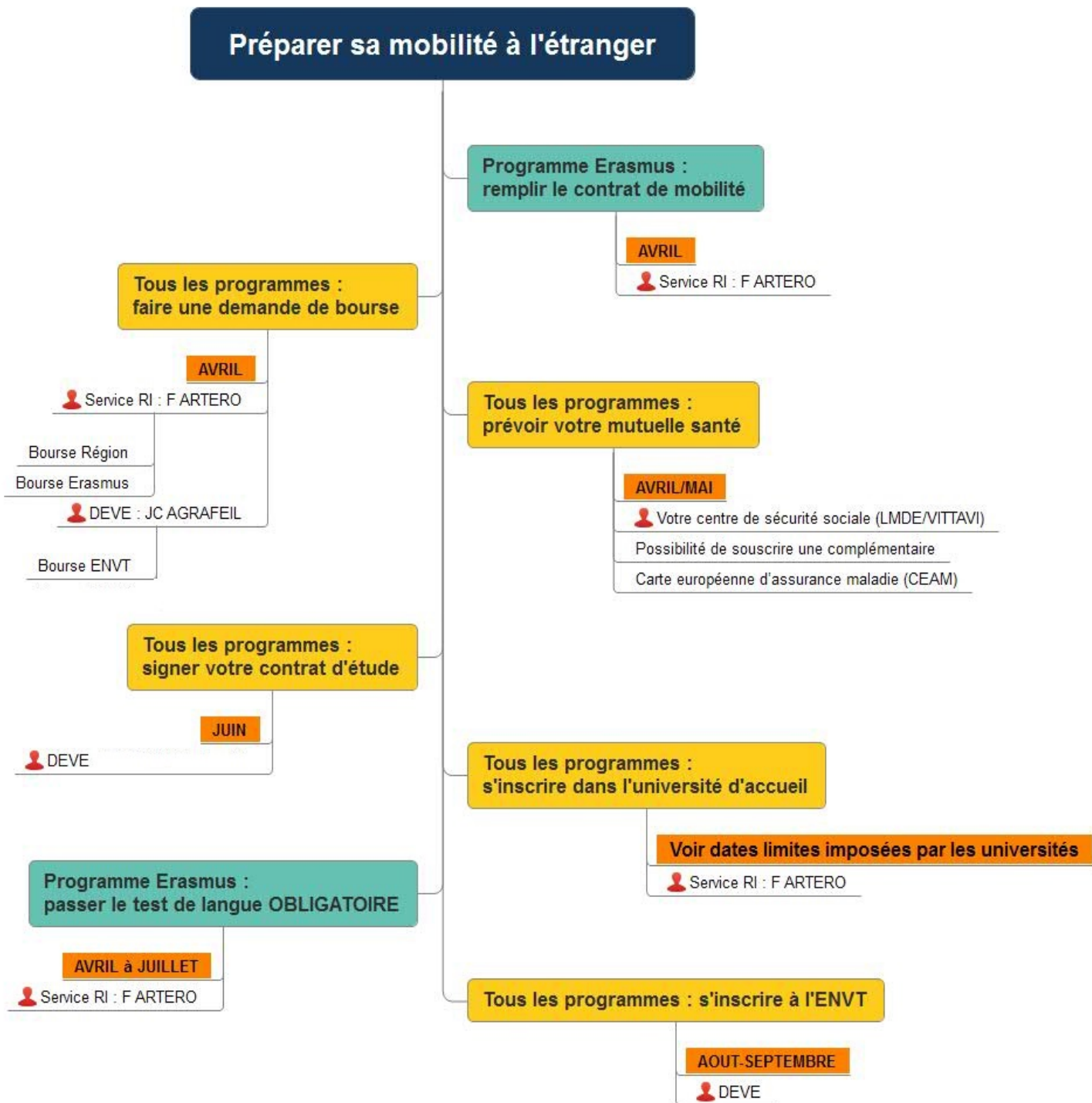
	Modules prévus au cursus de l'ENVT	Crédits ECTS	Modules « équivalents » de l'université d'accueil	Crédits ECTS
1^{er} semestre				
		Total	30	Total
2nd semestre				
		Total	30	Total

Aménagements particuliers à prévoir durant l'année scolaire (ex : modules non réalisables dans l'établissement d'accueil)

MOBILITE A L'ETRANGER
Dans le cadre de programmes d'échange
ETAPE 4

Préparer votre mobilité

Plusieurs étapes sont nécessaires pour préparer votre mobilité :



MOBILITE A L'ETRANGER
Dans le cadre de programmes d'échange

ETAPE 5

Valider votre mobilité

Votre interlocuteur pour cette étape est la DEVE.

La validation de l'ensemble des modules prévus au contrat d'étude entraîne la délivrance de 30 crédits ECTS pour un départ sur un semestre ou de 60 crédits ECTS pour un départ sur une année, quel que soit le nombre de crédits obtenus dans l'université étrangère.

La non validation de certains modules à l'étranger sera étudiée par le Directeur de l'Enseignement et de la Vie Etudiante afin d'envisager le redoublement de certains modules à l'ENVT et le nombre de crédits ECTS délivrés.

A l'issue de votre période de formation à l'étranger, vous devez transmettre à la DEVE le bulletin de note que vous délivrera votre université.

La DEVE vous délivrera le bulletin de note relatif à l'année d'étude suivie.

ETAPE 6

Valider votre mobilité Erasmus

Votre interlocuteur pour cette étape est le service des relations internationales.

A votre retour de mobilité, vous devez passer votre 2^{ème} test de langue et vous devez soumettre le rapport Erasmus